

**Azərbaycan Respublikasının
Dövlət Statistika Komitəsi**

Bakı Şəhər Statistika İdarəsi

YENİ İŞ YERLƏRİ

(rüblük statistik hesabat məlumatları əsasında)

Statistik məcmuə

Bakı - aprel 2024

Bütün mötəbər beynəlxalq maliyyə qurumları Azərbaycanda işsizliklə, yoxsulluqla bağlı mübarizəni çox yüksək qiymətləndirir. Biz və Azərbaycan xalqı bunu gündəlik həyatda görürük. Hesab edirəm ki, iş yerlərinin açılması daimi proses olmalıdır, çünki əhali artır və potensial kifayət qədər böyükdür”

**İlham Əliyev Azərbaycan
Respublikasının Prezidenti**

Ünvan: Bakı şəhəri, Əliğa kürçaylı küç, 2518-ci məhəllə
Bakı Şəhər Statistika İdarəsi

Telefon: (+99412) 565 42 17
(+99412) 565 73 27

E-mail: bakstat@stat.gov.az

Məcmuəni Bakı Şəhər Statistika İdarəsinin www.baku.azstat.org rəsmi internet saytıdan əldə etmək olar.

Xüsusi işarələr:

hadisə baş verməmişdir	“---”
məlumat mövcüd deyil	“...”
məlumat çox kiçik rəqəmlə xarakterizə olunur	“0.0”
müqayisə mümkün deyil	“x”

Qeydlər:

- bəzi hallarda yekunla toplananların cəmi arasındakı fərq rəqəmlərin yuvarlaqlaşdırılması ilə izah olunur
- cari ilin məlumatlarına gələcək nəşrlərdə növbəti dəqiqləşdirilmiş statistik hesabatların əsasında düzəliş oluna bilər
- bəzi hallarda əvvəlki dövrlərdə nəşr edilmiş məlumatlarla cari nəşrdə həmin dövrlərə aid məlumatlar arasında yaranan fərq beynəlxalq praktikaya uyğun olaraq son statistik hesabatlar əsasında operativ məlumatlarda aparılan dəqiqləşmələrlə izah olunur

Bakı Şəhər Statistika İdarəsi 2024

Yeni iş yerləri Ön söz

Azərbaycan Respublikası regionlarının sosial-iqtisadi inkişafı ilə bağlı qəbul edilmiş dövlət proqramlarında nəzərdə tutulmuş tədbirlərin uğurla yerinə yetirilməsi ölkə iqtisadiyyatının qeyri-neft sektorunda dayanaqlı inkişafın təmin edilməsinə, iqtisadiyyatın diversifikasiyası nəticəsində yeni istehsal və emal müəssisələrinin fəaliyyətə başlamasına, prioritet sahələrə iri həcmli investisiyaların yönəldilməsi yeni müəssisələrin yaradılmasına və yeni iş yerlərinin açılmasına zəmin yaratmışdır.

Bakı şəhərində 2024-cü ilin I rübü ərzində yaradılmış 2279 yeni müəssisə və təşkilatlardan 14,2 faizi Yasamal rayonunda, 14,1 faizi Nəsimi rayonunda, 13,9 faizi Nərimanov rayonunda, 12,5 faizi Xətai rayonunda, 11,6 faizi Binəqədi rayonunda, 9,8 faizi Suraxanı rayonunda, 7,0 faizi Nizami rayonunda, 6,7 faizi Səbail rayonunda, 5,9 faizi Sabunçu rayonunda, 1,9 faizi Xəzər rayonunda, 1,9 faizi Qaradağ rayonunda və 0,5 faizi Pirallahı rayonunda fəaliyyətə başlamışlar.

2024-cü ilin I rübü ərzində Bakı şəhərində yeni açılmış iş yerlərinin 3,4 faizi yeni yaradılmış müəssisə və təşkilatlarda, 96,4 faizi mövcud müəssisə və təşkilatlarda, 0,2 faizi fəaliyyətini bərpa etmiş müəssisə və təşkilatlarda yaradılmışdır.

Yeni açılmış iş yerlərinin 19,4 faizi Nərimanov, 14,0 faizi Nəsimi, 13,7 faizi Binəqədi, 13,0 faizi Xətai, 12,1 faizi Səbail, 11,3 faizi Yasamal, 7,0 faizi Nizami, 3,6 faizi Sabunçu, 2,3 faizi Suraxanı, 2,0 faizi Qaradağ, 1,6 faizi Xəzər rayonlarının payına düşmüşdür.

Hüquqi şəxslər tərəfindən yaradılmış iş yerlərinin 28,7 faizi

tikinti, 19,9 faizi ticarət; nəqliyyat vasitələrinin təmiri , 9,2 faizi nəqliyyat və anbar təsərrüfatı, 8,3 faizi peşə, elm və texniki fəaliyyət, 6,4 faizi turistlərin yerləşdirilməsi və ictimai iaşə, 5,4 faizi inzibati və yardımçı xidmətlərin göstərilməsi, 5,0 faizi emal sənayesi, 3,2 faizi digər sahələrdə xidmətlərin göstərilməsi, 2,6 faizi əhaliyə səhiyyə və sosial xidmətlərin göstərilməsi, 2,5 faizi informasiya və rabitə, 2,1 faizi təhsil, 1,9 faizi maliyyə və sığorta fəaliyyəti, 1,4 faizi istirahət, əyləncə və incəsənət sahəsində fəaliyyət, 1,2 faizi daşınmaz əmlakla əlaqədar əməliyyatlar, 0,8 faizi mədəniyyət sənayesi, 0,7 faizi kənd təsərrüfatı meşə təsərrüfatı və balıqçılıq, 0,3 faizi dövlət idarəetməsi və müdafiə; sosial təminat, 0,3 faizi su təchizatı; tullantıların təmizlənməsi və emalı, 0,1 faizi elektrik enerjisi, qaz və buxar istehsalı, bölüşdürülməsi və təchizatı sahəsində fəaliyyət növləri üzrə açılmışdır.

Bakı şəhərində yeni açılmış iş yerləri haqqında ətraflı məlumatları özündə əks etdirən bu bülleten Bakı Şəhər Statistika İdarəsinə təqdim olunmuş rəsmi statistika hesabatlarının məlumatları əsasında işlənilib hazırlanmışdır.

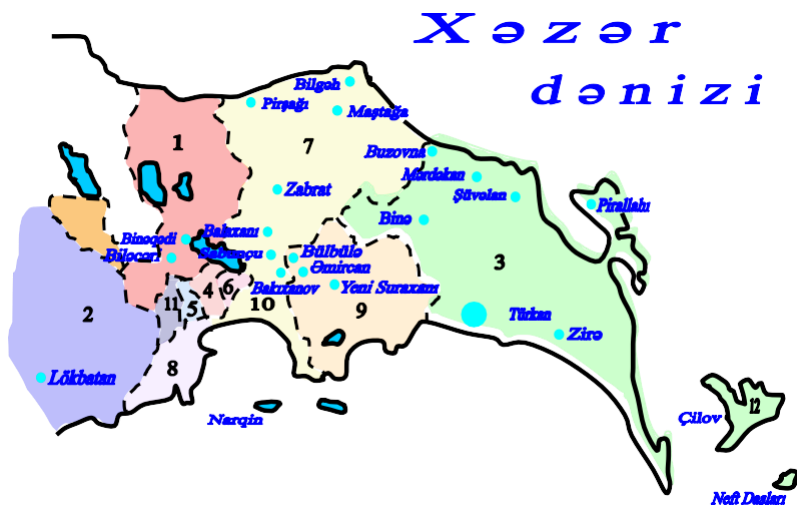
Məlumatlardan istifadə edərkən Azərbaycan Respublikasının Dövlət Statistika Komitəsinə istinad etmək lazımdır.

M Ü N D Ə R İ C A T

<i>Bölmə</i>	<i>İçindəkilər</i>	
	Bakı şəhəri üzrə ümumi məlumatlar	
1.	Hüquqi şəxslərdə və digər tədbirlər üzrə yeni açılmış iş yerlərinin sayı	16
1.1	Bakı şəhərinin inzibati rayonları üzrə yeni açılmış iş yerlərinin ümumi sayı	17
1.2	Binəqədi rayonu üzrə yeni açılmış iş yerləri haqqında məlumat ..	18
1.3	Xətai rayonu üzrə yeni açılmış iş yerləri haqqında məlumat ...	19
1.4	Xəzər rayonu üzrə yeni açılmış iş yerləri haqqında məlumat	20
1.5	Qaradağ rayonu üzrə yeni açılmış iş yerləri haqqında məlumat	21
1.6	Nərimanov rayonu üzrə yeni açılmış iş yerləri haqqında məlumat ...	22
1.7	Nəsimi rayonu üzrə yeni açılmış iş yerləri haqqında məlumat ..	23
1.8	Nizami rayonu üzrə yeni açılmış iş yerləri haqqında məlumat	24
1.9	Pirallahı rayonu üzrə yeni açılmış iş yerləri haqqında məlumat	25
1.10	Sabunçu rayonu üzrə yeni açılmış iş yerləri haqqında məlumat	26
1.11	Səbail rayonu üzrə yeni açılmış iş yerləri haqqında məlumat	27
1.12	Suraxanı rayonu üzrə yeni açılmış iş yerləri haqqında məlumat ...	28
1.13	Yasamal rayonu üzrə yeni açılmış iş yerləri haqqında məlumat ...	29
2	Mülkiyyət növlərinə görə yeni açılmış iş yerlərinin bölgüsü	30
3	Bakı şəhəri üzrə iqtisadi fəaliyyət növlərinə görə hüquqi şəxslərdə yeni açılmış iş yerlərinin bölgüsü	31
3.1	Bakı şəhəri üzrə iqtisadi fəaliyyət növlərinə görə hüquqi şəxslərdə yeni açılmış iş yerlərinin bölgüsü (faizlə)	32
3.2	Binəqədi rayonu üzrə iqtisadi fəaliyyət növlərinə görə yeni açılmış daimi iş yerlərinin bölgüsü	33
3.3	Xətai rayonu üzrə iqtisadi fəaliyyət növlərinə görə yeni açılmış daimi iş yerlərinin bölgüsü	34

3.4	Xəzər rayonu üzrə iqtisadi fəaliyyət növlərinə görə yeni açılmış daimi iş yerlərinin bölgüsü	35
3.5	Qaradağ rayonu üzrə iqtisadi fəaliyyət növlərinə görə yeni açılmış daimi iş yerlərinin bölgüsü	36
3.6	Nərimanov rayonu üzrə iqtisadi fəaliyyət növlərinə görə yeni açılmış daimi iş yerlərinin bölgüsü	37
3.7	Nəsimi rayonu üzrə iqtisadi fəaliyyət növlərinə görə yeni açılmış daimi iş yerlərinin bölgüsü	38
3.8	Nizami rayonu üzrə iqtisadi fəaliyyət növlərinə görə yeni açılmış daimi iş yerlərinin bölgüsü	39
3.9	Pirallahı rayonu üzrə iqtisadi fəaliyyət növlərinə görə yeni açılmış daimi iş yerlərinin bölgüsü	40
3.10	Sabunçu rayonu üzrə iqtisadi fəaliyyət növlərinə görə yeni açılmış daimi iş yerlərinin bölgüsü	41
3.11	Səbail rayonu üzrə iqtisadi fəaliyyət növlərinə görə yeni açılmış daimi iş yerlərinin bölgüsü	42
3.12	Suraxanı rayonu üzrə iqtisadi fəaliyyət növlərinə görə yeni açılmış daimi iş yerlərinin bölgüsü	43
3.13	Yasamal rayonu üzrə iqtisadi fəaliyyət növlərinə görə yeni açılmış daimi iş yerlərinin bölgüsü	44

BAKI ŞƏHƏRİNİN İNZİBATI ƏRAZİ BÖLGÜSÜ



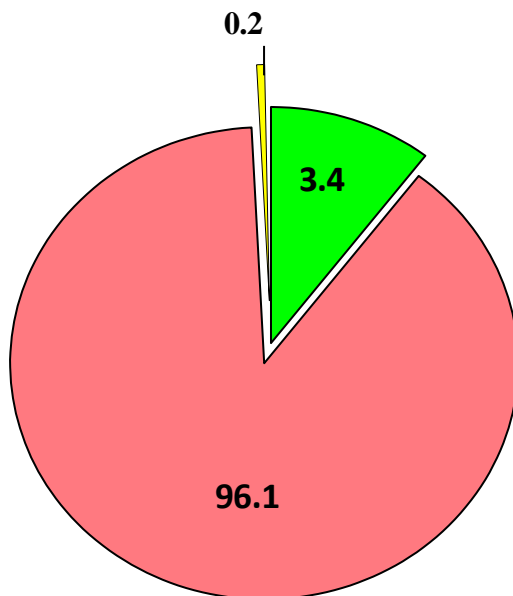
BAKI şəhərinin ərazisi – 2,140 min kv.km.
o cümlədən rayonların əraziləri (min kv.km.):

Binəqədi	- 0,17
Xətai	- 0,03
Xəzər	- 0,37
Qaradağ	- 1,08
Nərimanov	- 0,02
Nəsimi	- 0,01
Nizami	- 0,02
Pirallahı	- 0,03
Sabunçu	- 0,24
Səbail	- 0,03
Suraxanı	- 0,12
Yasamal	- 0,02

**2024-cü ilin I rübü ərzində yeni yaranmış
müəssisə və təşkilatların sayı**

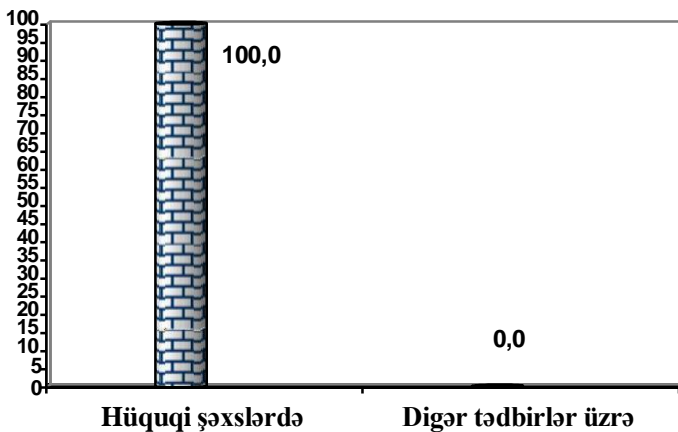
	Yeni yaranmış müəssisə və təşkilatların sayı
Bakı şəhəri - cəmi	2279
<i>o cümlədən rayonlar:</i>	
Binəqədi	264
Xətai	286
Xəzər	43
Qaradağ	43
Nərimanov	317
Nəsimi	321
Nizami	160
Pirallahı	11
Sabunçu	134
Səbail	153
Suraxanı	223
Yasamal	324

**2024-cü ilin I rübü ərzində
yeni açılmış iş yerlərinin strukturu (faizlə)**




- yeni yaradılmış müəssisə və təşkilatlarda**
- mövcud müəssisə və təşkilatlarda**
- fəaliyyəti bərpa edilmiş müəssisə və təşkilatlarda**

2024-cü ilin I rübü ərzində yeni açılmış iş yerlərinin bölgüsü (faizlə)

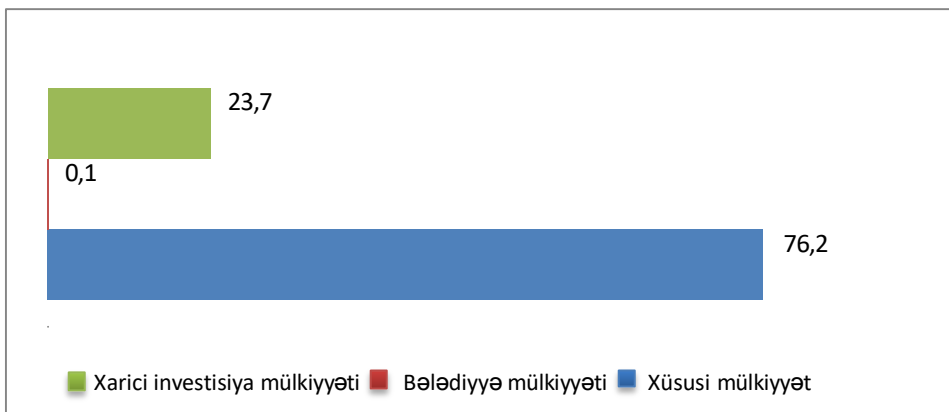


Digər tədbirlər üzrə: müxtəlif beynəlxalq və yerli layihələr, abadlıq və s. işlər nəzərdə tutulur.

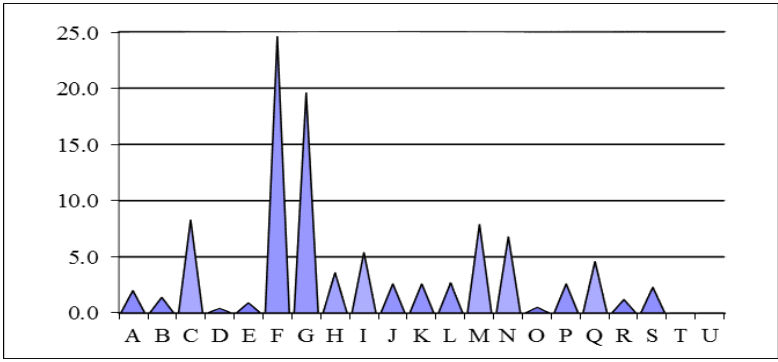
2024-cü ilin I rübü ərzində yeni açılmış iş yerlərinin mülkiyyət növlərinə görə bölgüsü (faizlə)



o cümlədən qeyri-dövlət mülkiyyəti üzrə

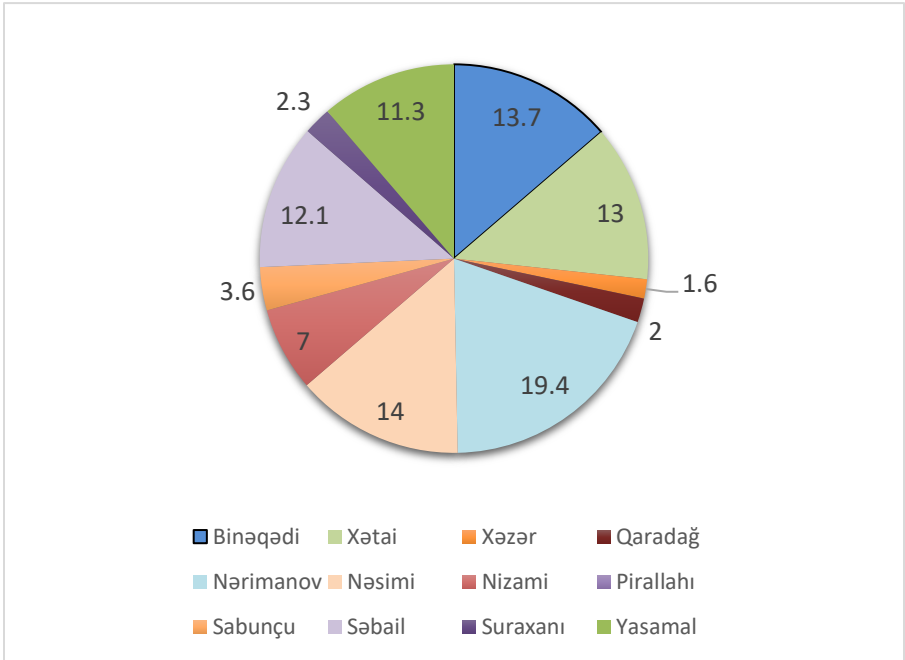


2024-cü ilin I rübü ərzində hüquqi şəxslər tərəfindən yaradılmış iş yerlərinin iqtisadi fəaliyyət növlərinə görə bölgüsü, (faizlə)



- A - Kənd təsərrüfatı, meşə təsərrüfatı və balıqçılıq
- B - Mədənçıxarma sənayesi
- C - Emal sənayesi
- D - Elektrik enerjisi, qaz və buxar istehsalı, bölüşdürülməsi və təchizatı
- E - Su təchizatı; tullantıların təmizlənməsi və emalı
- F - Tikinti
- G - Ticarət; nəqliyyat vasitələrinin təmiri
- H - Nəqliyyat və anbar təsərrüfatı
- İ - Turistlərin yerləşdirilməsi və ictimai iaşə
- J - İnformasiya və rabitə
- K - Maliyyə və sığorta fəaliyyəti
- L - Daşınmaz əmlakla əlaqədar əməliyyatlar
- M - Peşə, elmi və texniki fəaliyyət
- N - İnzibati və yardımçı xidmətlərin göstərilməsi
- O - Dövlət idarəetməsi və müdafiə; sosial təminat
- P - Təhsil
- Q - Əhaliyə səhiyyə və sosial xidmətlərin göstərilməsi
- R - İstirahət, əyləncə və incəsənət sahəsində fəaliyyət
- S - Digər sahələrdə xidmətlərin göstərilməsi
- T - Ev təsərrüfatlarının fəaliyyəti; fərdi istehlak üçün ev təsərrüfatlarının istehsal etdiyi mal və xidmətlərə dair fəaliyyət
- U - Toxunulmazlıq hüququ olan təşkilatların fəaliyyəti

**2024-cü ilin I rübü ərzində yeni açılmış iş yerlərinin
Bakı şəhəri və rayonları üzrə xüsusi çəkisi (faizlə)**



1. Hüquqi şəxslərdə və digər tədbirlər üzrə yeni açılmış iş yerlərinin sayı

	2023-cü il	2024-cü il I rüb
Yeni iş yerlərinin sayı, cəmi	65563	18002
o cümlədən:		
yeni yaradılmış müəssisə və təşkilatlarda	3159	612
mövcud müəssisə və təşkilatlarda	62329	15882
fəaliyyəti bərpa edilmiş müəssisə və təşkilatlarda	75	5
digər tədbirlər üzrə (müxtəlif beynəlxalq və yerli layihələr, abadlıq işləri və s.)	-	-
Yeni yaradılmış fərdi sahibkarlıq subyektlərinin sayı	23305	4156

**1.1 Bakı şəhərinin inzibati rayonları üzrə yeni
açılmış iş yerlərinin sayı**

	2023-cü il	2024-cü il I rüb
Bakı şəhəri - cəmi o cümlədən	65563	18002
Binəqədi rayonu	6957	2471
Xətai rayonu	6654	2340
Xəzər rayonu	1631	290
Qaradağ rayonu	858	363
Nərimanov rayonu	11823	3501
Nəsimi rayonu	12851	2524
Nizami rayonu	5621	1244
Pirallahı rayonu	7	-
Sabunçu rayonu	2409	652
Səbail rayonu	6903	2166
Suraxanı rayonu	1973	416
Yasamal rayonu	7876	2035

1.2 Binəqədi rayonu üzrə hüquqi şəxslərdə və digər tədbirlər üzrə yeni açılmış iş yerlərinin sayı

	2023-cü il	2024-cü il I rüb
Yeni iş yerlərinin sayı, cəmi	6957	2471
o cümlədən:		
yeni yaradılmış müəssisə və təşkilatlarda	717	99
mövcud müəssisə və təşkilatlarda	6192	2333
fəaliyyəti bərpa edilmiş müəssisə və təşkilatlarda	48	39
digər tədbirlər üzrə (müxtəlif beynəlxalq və yerli layihələr, abadlıq işləri və s.)	-	-
Yeni yaradılmış fərdi sahibkarlıq subyektlərinin sayı	2832	478

1.3 Xətai rayonu üzrə hüquqi şəxslərdə və digər tədbirlər üzrə yeni açılmış iş yerlərinin sayı

	2023-cü il	2024-cü il I rüb
Yeni iş yerlərinin sayı, cəmi	6654	2340
o cümlədən:		
yeni yaradılmış müəssisə və təşkilatlarda	438	101
mövcud müəssisə və təşkilatlarda	6210	2236
fəaliyyəti bərpa edilmiş müəssisə və təşkilatlarda	6	3
digər tədbirlər üzrə (müxtəlif beynəlxalq və yerli layihələr, abadlıq işləri və s.)	-	-
Yeni yaradılmış fərdi sahibkarlıq subyektlərinin sayı	3237	605

1.4 Xəzər rayonu üzrə hüquqi şəxslərdə və digər tədbirlər üzrə yeni açılmış iş yerlərinin sayı

	2023-cü il	2024-cü il I rüb
Yeni iş yerlərinin sayı, cəmi	1631	290
o cümlədən:		
yeni yaradılmış müəssisə və təşkilatlarda	28	2
mövcud müəssisə və təşkilatlarda	1603	288
fəaliyyəti bərpa edilmiş müəssisə və təşkilatlarda	-	-
digər tədbirlər üzrə (müxtəlif beynəlxalq və yerli layihələr, abadlıq işləri və s.)	-	-
Yeni yaradılmış fərdi sahibkarlıq subyektlərinin sayı	1703	333

1.5 Qaradağ rayonu üzrə hüquqi şəxslərdə və digər tədbirlər üzrə yeni açılmış iş yerlərinin sayı

	2023-cü il	2024-cü il I rüb
Yeni iş yerlərinin sayı, cəmi	858	363
o cümlədən:		
yeni yaradılmış müəssisə və təşkilatlarda	30	-
mövcud müəssisə və təşkilatlarda	828	363
fəaliyyəti bərpa edilmiş müəssisə və təşkilatlarda	-	-
digər tədbirlər üzrə (müxtəlif beynəlxalq və yerli layihələr, abadlıq işləri və s.)	-	-
Yeni yaradılmış fərdi sahibkarlıq subyektlərinin sayı	1256	183

1.6 Nərimanov rayonu üzrə hüquqi şəxslərdə və digər tədbirlər üzrə yeni açılmış iş yerlərinin sayı

	2023-cü il	2024-cü il I rüb
Yeni iş yerlərinin sayı, cəmi	11823	3501
o cümlədən:		
yeni yaradılmış müəssisə və təşkilatlarda	107	22
mövcud müəssisə və təşkilatlarda	11714	3479
fəaliyyəti bərpa edilmiş müəssisə və təşkilatlarda	2	-
digər tədbirlər üzrə (müxtəlif beynəlxalq və yerli layihələr, abadlıq işləri və s.)	-	-
Yeni yaradılmış fərdi sahibkarlıq subyektlərinin sayı	1806	361

**1.7 Nəsimi rayonu üzrə hüquqi şəxslərdə və digər tədbirlər üzrə
yeni açılmış iş yerlərinin sayı**

	2023-cü il	2024-cü il I rüb
Yeni iş yerlərinin sayı, cəmi	12851	2524
o cümlədən:		
yeni yaradılmış müəssisə və təşkilatlarda	604	83
mövcud müəssisə və təşkilatlarda	12246	2441
fəaliyyəti bərpa edilmiş müəssisə və təşkilatlarda	1	-
digər tədbirlər üzrə (müxtəlif beynəlxalq və yerli layihələr, abadlıq işləri və s.)	-	-
Yeni yaradılmış fərdi sahibkarlıq subyektlərinin sayı	1821	365

1.8 Nizami rayonu üzrə hüquqi şəxslərdə və digər tədbirlər üzrə yeni açılmış iş yerlərinin sayı

	2023-cü il	2024-cü il I rüb
Yeni iş yerlərinin sayı, cəmi	5621	1244
o cümlədən:		
yeni yaradılmış müəssisə və təşkilatlarda	632	29
mövcud müəssisə və təşkilatlarda	4981	1215
fəaliyyəti bərpa edilmiş müəssisə və təşkilatlarda	8	-
digər tədbirlər üzrə (müxtəlif beynəlxalq və yerli layihələr, abadlıq işləri və s.)	-	-
Yeni yaradılmış fərdi sahibkarlıq subyektlərinin sayı	1692	307

**1.9 Pirallahı rayonu üzrə hüquqi şəxslərdə və digər tədbirlər
üzrə yeni açılmış iş yerlərinin sayı**

	2023-cü il	2024-cü il I rüb
Yeni iş yerlərinin sayı, cəmi	7	-
o cümlədən:		
yeni yaradılmış müəssisə və təşkilatlarda	-	-
mövcud müəssisə və təşkilatlarda	7	-
fəaliyyəti bərpa edilmiş müəssisə və təşkilatlarda	-	-
digər tədbirlər üzrə (müxtəlif beynəlxalq və yerli layihələr, abadlıq işləri və s.)	-	-
Yeni yaradılmış fərdi sahibkarlıq subyektlərinin sayı	80	25

1.10 Sabunçu rayonu üzrə hüquqi şəxslərdə və digər tədbirlər üzrə yeni açılmış iş yerlərinin sayı

	2023-cü il	2024-cü il I rüb
Yeni iş yerlərinin sayı, cəmi	2409	652
o cümlədən:		
yeni yaradılmış müəssisə və təşkilatlarda	24	1
mövcud müəssisə və təşkilatlarda	2385	651
fəaliyyəti bərpa edilmiş müəssisə və təşkilatlarda	-	-
digər tədbirlər üzrə (müxtəlif beynəlxalq və yerli layihələr, abadlıq işləri və s.)	-	-
Yeni yaradılmış fərdi sahibkarlıq subyektlərinin sayı	2877	457

**1.11 Səbail rayonu üzrə hüquqi şəxslərdə və digər tədbirlər üzrə
yeni açılmış iş yerlərinin sayı**

	2023-cü il	2024-cü il I rüb
Yeni iş yerlərinin sayı, cəmi	6903	2166
o cümlədən:		
yeni yaradılmış müəssisə və təşkilatlarda	73	30
mövcud müəssisə və təşkilatlarda	6830	2136
fəaliyyəti bərpa edilmiş müəssisə və təşkilatlarda	-	-
digər tədbirlər üzrə (müxtəlif beynəlxalq və yerli layihələr, abadlıq işləri və s.)	-	-
Yeni yaradılmış fərdi sahibkarlıq subyektlərinin sayı	985	170

**1.12 Suraxanı rayonu üzrə hüquqi şəxslərdə və digər tədbirlər üzrə
yeni açılmış iş yerlərinin sayı**

	2023-cü il	2024-cü il I rüb
Yeni iş yerlərinin sayı, cəmi	1973	416
o cümlədən:		
yeni yaradılmış müəssisə və təşkilatlarda	320	23
mövcud müəssisə və təşkilatlarda	1653	393
fəaliyyəti bərpa edilmiş müəssisə və təşkilatlarda	-	-
digər tədbirlər üzrə (müxtəlif beynəlxalq və yerli layihələr, abadlıq işləri və s.)	-	-
Yeni yaradılmış fərdi sahibkarlıq subyektlərinin sayı	2372	415

1.13 Yasamal rayonu üzrə hüquqi şəxslərdə və digər tədbirlər üzrə yeni açılmış iş yerlərinin sayı

	2023-cü il	2024-cü il I rüb
Yeni iş yerlərinin sayı, cəmi	7876	2035
o cümlədən:		
yeni yaradılmış müəssisə və təşkilatlarda	186	222
mövcud müəssisə və təşkilatlarda	7680	1813
fəaliyyəti bərpa edilmiş müəssisə və təşkilatlarda	10	-
digər tədbirlər üzrə (müxtəlif beynəlxalq və yerlilayihələr, abadlıq işləri və s.)	-	-
Yeni yaradılmış fərdi sahibkarlıq subyektlərinin sayı	2644	457

2 Mülkiyyət növlərinə görə yeni açılmış iş yerlərinin bölgüsü

İqtisadi fəaliyyət növləri	2023-cü il	2024-cü il I rüb
Bakı şəhəri - cəmi o cümlədən	65563	18002
Dövlət mülkiyyəti	3841	485
Qeyri-dövlət mülkiyyəti o cümlədən	61722	17517
Xüsusi mülkiyyət	51068	13361
Bələdiyyə mülkiyyəti	9	3
Xarici investisiya mülkiyyəti o cümlədən	10645	4153
Xarici mülkiyyət	8364	2926
Birgə mülkiyyət	2279	1225
Beynəlxalq mülkiyyət-	2	2

3 Bakı şəhəri üzrə iqtisadi fəaliyyət növlərinə görə hüquqi şəxslərdə yeni açılmış iş yerlərinin bölgüsü

İqtisadi fəaliyyət növləri	2023-cü il	2024-cü il I rüb
Bakı şəhəri üzrə - cəmi	65563	18002
o cümlədən:		
Kənd təsərrüfatı, meşə təsərrüfatı və balıqçılıq	904	136
Mədənçıxarma sənayesi	642	152
Emal sənayesi	5221	898
Elektrik enerjisi, qaz, buxar istehsalı, bölüşdürülməsi və təchizatı	24	16
Su təchizatı; tullantıların təmizlənməsi və emalı	250	50
Tikinti	18469	5166
Ticarət; nəqliyyat vasitələrinin təmiri	12282	3580
Nəqliyyat və anbar təsərrüfatı	4184	1645
Turistlərin yerləşdirilməsi və ictimai iaşə	4456	1161
İnformasiya və rabitə	1830	459
Maliyyə və sığorta fəaliyyəti	1496	333
Daşınmaz əmlakla əlaqədar əməliyyatlar	1180	219
Peşə, elmi və texniki fəaliyyət	4983	1490
İnzibati və yardımçı xidmətlərin göstərilməsi	2494	971
Dövlət idarəetməsi və müdafiə; sosialtəminat	296	52
Təhsil	2489	377
Əhaliyə səhiyyə və sosial xidmətlərin göstərilməsi	2352	469
İstirahət, əyləncə və incəsənət sahəsində fəaliyyət	784	257
Digər sahələrdə xidmətlərin göstərilməsi	1227	571
Ev təsərrüfatlarının fəaliyyəti; fərdi istehlak üçün ev təsərrüfatlarının istehsal etdiyi mal və xidmətlərə dair fəaliyyət	-	-
Toxunulmazlıq hüququ olan təşkilatların fəaliyyəti	-	-

3.1 Bakı şəhəri üzrə iqtisadi fəaliyyət növlərinə görə hüquqi şəxslərdə yeni açılmış iş yerlərinin bölgüsü (faizlə)

İqtisadi fəaliyyət növləri	2023-cü il	2024-cü il I rüb
Bakı şəhəri üzrə - cəmi	100	100
o cümlədən:		
Kənd təsərrüfatı, meşə təsərrüfatı və balıqçılıq	1.4	0.7
Mədəncixarma sənayesi	1.0	0.8
Emal sənayesi	7.9	5.0
Elektrik enerjisi, qaz, buxar istehsalı, bölüşdürülməsi və təchizatı	0.1	0.1
Su təchizatı; tullantıların təmizlənməsi və emalı	0.4	0.3
Tikinti	28.2	28.7
Ticarət; nəqliyyat vasitələrinin təmiri	18.7	19.9
Nəqliyyat və anbar təsərrüfatı	6.4	9.2
Turistlərin yerləşdirilməsi və ictimai iaşə	6.8	6.4
İnformasiya və rabitə	2.8	2.5
Maliyyə və sığorta fəaliyyəti	2.3	1.9
Daşınmaz əmlakla əlaqədar əməliyyatlar	1.8	1.2
Peşə, elmi və texniki fəaliyyət	7.6	8.3
İnzibati və yardımçı xidmətlərin göstərilməsi	3.8	5.4
Dövlət idarəetməsi və müdafiə; sosialtəminat	0.4	0.3
Təhsil	3.8	2.1
Əhaliyə səhiyyə və sosial xidmətlərin göstərilməsi	3.6	2.6
İstirahət, əyləncə və incəsənət sahəsində fəaliyyət	1.2	1.4
Digər sahələrdə xidmətlərin göstərilməsi	1.8	3.2
Ev təsərrüfatlarının fəaliyyəti; fərdi istehlak üçün ev təsərrüfatlarının istehsal etdiyi mal və xidmətlərə dair fəaliyyət	-	-
Toxunulmazlıq hüququ olan təşkilatların fəaliyyəti	-	-

3.2 Binəqədi rayonu üzrə iqtisadi fəaliyyət növlərinə görə hüquqi şəxslərdə yeni açılmış iş yerlərinin bölgüsü

İqtisadi fəaliyyət növləri	2023-cü il	2024-cü il I rüb
Binəqədi rayonu üzrə - cəmi	6957	2471
o cümlədən:		
Kənd təsərrüfatı, meşə təsərrüfatı və balıqçılıq	6	-
Mədəncixarma sənayesi	13	-
Emal sənayesi	738	68
Elektrik enerjisi, qaz, buxar istehsalı, bölüşdürülməsi və təchizatı	-	-
Su təchizatı; tullantıların təmizlənməsi və emalı	8	-
Tikinti	2235	933
Ticarət; nəqliyyat vasitələrinin təmiri	2098	551
Nəqliyyat və anbar təsərrüfatı	261	41
Turistlərin yerləşdirilməsi və ictimai iaşə	434	138
İnformasiya və rabitə	68	24
Maliyyə və sığorta fəaliyyəti	35	7
Daşınmaz əmlakla əlaqədar əməliyyatlar	16	8
Peşə, elmi və texniki fəaliyyət	189	87
İnzibati və yardımçı xidmətlərin göstərilməsi	121	464
Dövlət idarəetməsi və müdafiə; sosialtəminat	-	-
Təhsil	269	13
Əhaliyə səhiyyə və sosial xidmətlərin göstərilməsi	197	107
İstirahət, əyləncə və incəsənət sahəsində fəaliyyət	8	-
Digər sahələrdə xidmətlərin göstərilməsi	261	30
Ev təsərrüfatlarının fəaliyyəti; fərdi istehlak üçün ev təsərrüfatlarının istehsal etdiyi mal və xidmətlərə dair fəaliyyət	-	-
Toxunulmazlıq hüququ olan təşkilatların fəaliyyəti	-	-

3.3 Xətai rayonu üzrə iqtisadi fəaliyyət növlərinə görə hüquqi şəxslərdə yeni açılmış iş yerlərinin bölgüsü

İqtisadi fəaliyyət növləri	2023-cü il	2024-cü il I rüb
Xətai rayonu üzrə - cəmi	6654	2340
o cümlədən:		
Kənd təsərrüfatı, meşə təsərrüfatı və balıqçılıq	25	6
Mədəncixarma sənayesi	54	-
Emal sənayesi	1019	93
Elektrik enerjisi, qaz, buxar istehsalı, bölüşdürülməsi və təchizatı	1	-
Su təchizatı; tullantıların təmizlənməsi və emalı	30	5
Tikinti	1694	753
Ticarət; nəqliyyat vasitələrinin təmiri	992	375
Nəqliyyat və anbar təsərrüfatı	202	85
Turistlərin yerləşdirilməsi və ictimai iaşə	632	188
İnformasiya və rabitə	154	92
Maliyyə və sığorta fəaliyyəti	282	91
Daşınmaz əmlakla əlaqədar əməliyyatlar	57	31
Peşə, elmi və texniki fəaliyyət	605	175
İnzibati və yardımçı xidmətlərin göstərilməsi	501	126
Dövlət idarəetməsi və müdafiə; sosial təminat	-	-
Təhsil	90	36
Əhaliyə səhiyyə və sosial xidmətlərin göstərilməsi	249	68
İstirahət, əyləncə və incəsənət sahəsində fəaliyyət	30	5
Digər sahələrdə xidmətlərin göstərilməsi	37	211
Ev təsərrüfatlarının fəaliyyəti; fərdi istehlak üçün ev təsərrüfatlarının istehsal etdiyi mal və xidmətlərə dair fəaliyyət	-	-
Toxunulmazlıq hüququ olan təşkilatların fəaliyyəti	-	-

3.4 Xəzər rayonu üzrə iqtisadi fəaliyyət növlərinə görə hüquqi şəxslərdə yeni açılmış iş yerlərinin bölgüsü

İqtisadi fəaliyyət növləri	2023-cü il	2024-cü il I rüb
Xəzər rayonu üzrə - cəmi	1631	290
o cümlədən:		
Kənd təsərrüfatı, meşə təsərrüfatı və balıqçılıq	325	60
Mədəncixarma sənayesi	-	5
Emal sənayesi	156	5
Elektrik enerjisi, qaz, buxar istehsalı, bölüşdürülməsi və təchizatı	-	-
Su təchizatı; tullantıların təmizlənməsi və emalı	-	-
Tikinti	111	46
Ticarət; nəqliyyat vasitələrinin təmiri	289	49
Nəqliyyat və anbar təsərrüfatı	59	29
Turistlərin yerləşdirilməsi və ictimai iaşə	11	61
İnformasiya və rabitə	179	14
Maliyyə və sığorta fəaliyyəti	5	1
Daşınmaz əmlakla əlaqədar əməliyyatlar	7	-
Peşə, elmi və texniki fəaliyyət	19	11
İnzibati və yardımçı xidmətlərin göstərilməsi	395	3
Dövlət idarəetməsi və müdafiə; sosial təminat	1	-
Təhsil	27	2
Əhaliyə səhiyyə və sosial xidmətlərin göstərilməsi		1
	44	
İstirahət, əyləncə və incəsənət sahəsində fəaliyyət	1	1
Digər sahələrdə xidmətlərin göstərilməsi	2	2
Ev təsərrüfatlarının fəaliyyəti; fərdi istehlak üçün ev təsərrüfatlarının istehsal etdiyi mal və xidmətlərə dair fəaliyyət	-	-
Toxunulmazlıq hüququ olan təşkilatların fəaliyyəti	-	-

3.5 Qaradağ rayonu üzrə iqtisadi fəaliyyət növlərinə görə hüquqi şəxslərdə yeni açılmış iş yerlərinin bölgüsü

İqtisadi fəaliyyət növləri	2023-cü il	2024-cü il I rüb
Qaradağ rayonu üzrə - cəmi	858	363
o cümlədən:		
Kənd təsərrüfatı, meşə təsərrüfatı və balıqçılıq	-	-
Mədənçıxarma sənayesi	17	-
Emal sənayesi	232	41
Elektrik enerjisi, qaz, buxar istehsalı, bölüşdürülməsi və təchizatı	-	-
Su təchizatı; tullantıların təmizlənməsi və emalı	-	-
Tikinti	136	164
Ticarət; nəqliyyat vasitələrinin təmiri	141	51
Nəqliyyat və anbar təsərrüfatı	204	47
Turistlərin yerləşdirilməsi və ictimai iaşə	-	-
İnformasiya və rabitə	1	-
Maliyyə və sığorta fəaliyyəti	6	8
Daşınmaz əmlakla əlaqədar əməliyyatlar	44	25
Peşə, elmi və texniki fəaliyyət	33	15
İnzibati və yardımçı xidmətlərin göstərilməsi	1	4
Dövlət idarəetməsi və müdafiə; sosial təminat	15	-
Təhsil	14	4
Əhaliyə səhiyyə və sosial xidmətlərin göstərilməsi		4
	10	
İstirahət, əyləncə və incəsənət sahəsində fəaliyyət	1	-
Digər sahələrdə xidmətlərin göstərilməsi	3	-
Ev təsərrüfatlarının fəaliyyəti; fərdi istehlak üçün ev təsərrüfatlarının istehsal etdiyi mal və xidmətlərə dair fəaliyyət	-	-
Təxunulmazlıq hüququ olan təşkilatların fəaliyyəti	-	-

3.6 Nərimanov rayonu üzrə iqtisadi fəaliyyət növlərinə görə hüquqi şəxslərdə yeni açılmış iş yerlərinin bölgüsü

İqtisadi fəaliyyət növləri	2023-cü il	2024-cü il I rüb
Nərimanov rayonu üzrə - cəmi	11823	3501
o cümlədən:		
Kənd təsərrüfatı, meşə təsərrüfatı və balıqçılıq	378	16
Mədəncixarma sənayesi	104	23
Emal sənayesi	952	217
Elektrik enerjisi, qaz, buxar istehsalı, bölüşdürülməsi və təchizatı	-	8
Su təchizatı; tullantıların təmizlənməsi və emalı	18	4
Tikinti	3742	1404
Ticarət; nəqliyyat vasitələrinin təmiri	2340	738
Nəqliyyat və anbar təsərrüfatı	522	121
Turistlərin yerləşdirilməsi və ictimai iaşə	422	78
İnformasiya və rabitə	268	46
Maliyyə və sığorta fəaliyyəti	263	44
Daşınmaz əmlakla əlaqədar əməliyyatlar	105	29
Peşə, elmi və texniki fəaliyyət	1253	389
İnzibati və yardımçı xidmətlərin göstərilməsi	237	126
Dövlət idarəetməsi və müdafiə; sosial təminat	43	13
Təhsil	246	34
Əhaliyə səhiyyə və sosial xidmətlərin göstərilməsi	655	110
İstirahət, əyləncə və incəsənət sahəsində fəaliyyət	222	68
Digər sahələrdə xidmətlərin göstərilməsi	53	33
Ev təsərrüfatlarının fəaliyyəti; fərdi istehlak üçün ev təsərrüfatlarının istehsal etdiyi mal və xidmətlərə dair fəaliyyət	-	-
Toxunulmazlıq hüququ olan təşkilatların fəaliyyəti	-	-

3.7 Nəsimi rayonu üzrə iqtisadi fəaliyyət növlərinə görə hüquqi şəxslərdə yeni açılmış iş yerlərinin bölgüsü

İqtisadi fəaliyyət növləri	2023-cü il	2024-cü il I rüb
Nəsimi rayonu üzrə - cəmi	12851	2524
o cümlədən:		
Kənd təsərrüfatı, meşə təsərrüfatı və balıqçılıq	97	30
Mədəncixarma sənayesi	116	4
Emal sənayesi	637	87
Elektrik enerjisi, qaz, buxar istehsalı, bölüşdürülməsi və təchizatı	23	8
Su təchizatı; tullantıların təmizlənməsi və emalı	-	1
Tikinti	3575	894
Ticarət; nəqliyyat vasitələrinin təmiri	2890	374
Nəqliyyat və anbar təsərrüfatı	514	126
Turistlərin yerləşdirilməsi və ictimai iaşə	1002	121
İnformasiya və rabitə	269	86
Maliyyə və sığorta fəaliyyəti	413	65
Daşınmaz əmlakla əlaqədar əməliyyatlar	611	58
Peşə, elmi və texniki fəaliyyət	691	195
İnzibati və yardımçı xidmətlərin göstərilməsi	261	101
Dövlət idarəetməsi və müdafiə; sosial təminat	27	3
Təhsil	935	134
Əhaliyə səhiyyə və sosial xidmətlərin göstərilməsi		38
	240	
İstirahət, əyləncə və incəsənət sahəsində fəaliyyət	69	9
Digər sahələrdə xidmətlərin göstərilməsi	481	190
Ev təsərrüfatlarının fəaliyyəti; fərdi istehlak üçün ev təsərrüfatlarının istehsal etdiyi mal və xidmətlərə dair fəaliyyət	-	-
Toxunulmazlıq hüququ olan təşkilatların fəaliyyəti	-	-

3.8 Nizami rayonu üzrə iqtisadi fəaliyyət növlərinə görə hüquqi şəxslərdə yeni açılmış iş yerlərinin bölgüsü

İqtisadi fəaliyyət növləri	2023-cü il	2024-cü il I rüb
Nizami rayonu üzrə - cəmi	5621	1244
o cümlədən:		
Kənd təsərrüfatı, meşə təsərrüfatı və balıqçılıq	15	-
Mədənçıxarma sənayesi	33	24
Emal sənayesi	305	92
Elektrik enerjisi, qaz, buxar istehsalı, bölüşdürülməsi və təchizati	-	-
Su təchizati; tullantıların təmizlənməsi və emalı	24	-
Tikinti	2487	128
Ticarət; nəqliyyat vasitələrinin təmiri	662	710
Nəqliyyat və anbar təsərrüfatı	227	22
Turistlərin yerləşdirilməsi və ictimai iaşə	326	5
İnformasiya və rabitə	225	54
Maliyyə və sığorta fəaliyyəti	40	26
Daşınmaz əmlakla əlaqədar əməliyyatlar	25	8
Peşə, elmi və texniki fəaliyyət	161	72
İnzibati və yardımçı xidmətlərin göstərilməsi	43	4
Dövlət idarəetməsi və müdafiə; sosial təminat	20	7
Təhsil	109	28
Əhaliyə səhiyyə və sosial xidmətlərin göstərilməsi	700	8
İstirahət, əyləncə və incəsənət sahəsində fəaliyyət	63	15
Digər sahələrdə xidmətlərin göstərilməsi	156	41
Ev təsərrüfatlarının fəaliyyəti; fərdi istehlak üçün ev təsərrüfatlarının istehsal etdiyi mal və xidmətlərə dair fəaliyyət	-	-
Toxunulmazlıq hüququ olan təşkilatların fəaliyyəti	-	-

3.9 Pirallahı rayonu üzrə iqtisadi fəaliyyət növlərinə görə hüquqi şəxslərdə yeni açılmış iş yerlərinin bölgüsü

İqtisadi fəaliyyət növləri	2023-cü il	2024-cü il I rüb
Pirallahı rayonu üzrə - cəmi	7	-
o cümlədən:		
Kənd təsərrüfatı, meşə təsərrüfatı və balıqçılıq	-	-
Mədəncixarma sənayesi	-	-
Emal sənayesi	3	-
Elektrik enerjisi, qaz, buxar istehsalı, bölüşdürülməsi və təchizatı	-	-
Su təchizatı; tullantıların təmizlənməsi və emalı	-	-
Tikinti	-	-
Ticarət; nəqliyyat vasitələrinin təmiri	-	-
Nəqliyyat və anbar təsərrüfatı	-	-
Turistlərin yerləşdirilməsi və ictimai iaşə	-	-
İnformasiya və rabitə	-	-
Maliyyə və sığorta fəaliyyəti	-	-
Daşınmaz əmlakla əlaqədar əməliyyatlar	-	-
Peşə, elmi və texniki fəaliyyət	-	-
İnzibati və yardımçı xidmətlərin göstərilməsi	-	-
Dövlət idarəetməsi və müdafiə; sosial təminat	1	-
Təhsil	3	-
Əhaliyə səhiyyə və sosial xidmətlərin göstərilməsi	-	-
İstirahət, əyləncə və incəsənət sahəsində fəaliyyət	-	-
Digər sahələrdə xidmətlərin göstərilməsi	-	-
Ev təsərrüfatlarının fəaliyyəti; fərdi istehlak üçün ev təsərrüfatlarının istehsal etdiyi mal və xidmətlərə dair fəaliyyət	-	-
Toxunulmazlıq hüququ olan təşkilatların fəaliyyəti	-	-

3.10 Sabunçu rayonu üzrə iqtisadi fəaliyyət növlərinə görə hüquqi şəxslərdə yeni açılmış iş yerlərinin bölgüsü

İqtisadi fəaliyyət növləri	2023-cü il	2024-cü il I rüb
Sabunçu rayonu üzrə - cəmi	2409	652
o cümlədən:		
Kənd təsərrüfatı, meşə təsərrüfatı və balıqçılıq	36	14
Mədənçıxarma sənayesi	21	-
Emal sənayesi	195	85
Elektrik enerjisi, qaz, buxar istehsalı, bölüşdürülməsi və təchizati	-	-
Su təchizati; tullantıların təmizlənməsi və emalı	14	-
Tikinti	628	226
Ticarət; nəqliyyat vasitələrinin təmiri	596	128
Nəqliyyat və anbar təsərrüfatı	61	49
Turistlərin yerləşdirilməsi və ictimai iaşə	423	42
İnformasiya və rabitə	40	15
Maliyyə və sığorta fəaliyyəti	23	11
Daşınmaz əmlakla əlaqədar əməliyyatlar	22	6
Peşə, elmi və texniki fəaliyyət	141	36
İnzibati və yardımçı xidmətlərin göstərilməsi	36	9
Dövlət idarəetməsi və müdafiə; sosial təminat	14	-
Təhsil	68	2
Əhaliyə səhiyyə və sosial xidmətlərin göstərilməsi	5	2
İstirahət, əyləncə və incəsənət sahəsində fəaliyyət	61	8
Digər sahələrdə xidmətlərin göstərilməsi	25	19
Ev təsərrüfatlarının fəaliyyəti; fərdi istehlak üçün ev təsərrüfatlarının istehsal etdiyi mal və xidmətlərə dair fəaliyyət	-	-
Toxunulmazlıq hüququ olan təşkilatların fəaliyyəti	-	-

3.11 Səbail rayonu üzrə iqtisadi fəaliyyət növlərinə görə hüquqi şəxslərdə yeni açılmış iş yerlərinin bölgüsü

İqtisadi fəaliyyət növləri	2023-cü il	2024-cü il I rüb
Səbail rayonu üzrə - cəmi	6903	2166
o cümlədən:		
Kənd təsərrüfatı, meşə təsərrüfatı və balıqçılıq	6	-
Mədəncixarma sənayesi	247	86
Emal sənayesi	344	55
Elektrik enerjisi, qaz, buxar istehsalı, bölüşdürülməsi və təchizatı	-	-
Su təchizatı; tullantıların təmizlənməsi və emalı	45	-
Tikinti	988	154
Ticarət; nəqliyyat vasitələrinin təmiri	954	252
Nəqliyyat və anbar təsərrüfatı	970	788
Turistlərin yerləşdirilməsi və ictimai iaşə	956	323
İnformasiya və rabitə	355	40
Maliyyə və sığorta fəaliyyəti	173	28
Daşınmaz əmlakla əlaqədar əməliyyatlar	146	25
Peşə, elmi və texniki fəaliyyət	343	142
İnzibati və yardımçı xidmətlərin göstərilməsi	502	22
Dövlət idarəetməsi və müdafiə; sosial təminat	112	20
Təhsil	273	20
Əhaliyə səhiyyə və sosial xidmətlərin göstərilməsi		91
	149	
İstirahət, əyləncə və incəsənət sahəsində fəaliyyət	246	108
Digər sahələrdə xidmətlərin göstərilməsi	94	12
Ev təsərrüfatlarının fəaliyyəti; fərdi istehlak üçün ev təsərrüfatlarının istehsal etdiyi mal və xidmətlərə dair fəaliyyət	-	-
Toxunulmazlıq hüququ olan təşkilatların fəaliyyəti	-	-

3.12 Suraxanı rayonu üzrə iqtisadi fəaliyyət növlərinə görə hüquqi şəxslərdə yeni açılmış iş yerlərinin bölgüsü

İqtisadi fəaliyyət növləri	2023-cü il	2024-cü il I rüb
Suraxanı rayonu üzrə - cəmi	1973	416
o cümlədən:		
Kənd təsərrüfatı, meşə təsərrüfatı və balıqçılıq	13	4
Mədəncixarma sənayesi	1	-
Emal sənayesi	155	46
Elektrik enerjisi, qaz, buxar istehsalı, bölüşdürülməsi və təchizatı	-	-
Su təchizatı; tullantıların təmizlənməsi və emalı	103	40
Tikinti	612	95
Ticarət; nəqliyyat vasitələrinin təmiri	518	94
Nəqliyyat və anbar təsərrüfatı	237	21
Turistlərin yerləşdirilməsi və ictimai iaşə	23	47
İnformasiya və rabitə	42	8
Maliyyə və sığorta fəaliyyəti	2	-
Daşınmaz əmlakla əlaqədar əməliyyatlar	41	6
Peşə, elmi və texniki fəaliyyət	115	19
İnzibati və yardımçı xidmətlərin göstərilməsi	61	11
Dövlət idarəetməsi və müdafiə; sosial təminat	3	3
Təhsil	21	7
Əhaliyə səhiyyə və sosial xidmətlərin göstərilməsi	3	6
İstirahət, əyləncə və incəsənət sahəsində fəaliyyət	6	-
Digər sahələrdə xidmətlərin göstərilməsi	17	9
Ev təsərrüfatlarının fəaliyyəti; fərdi istehlak üçün ev təsərrüfatlarının istehsal etdiyi mal və xidmətlərə dair fəaliyyət	-	-
Toxunulmazlıq hüququ olan təşkilatların fəaliyyəti	-	-

3.13 Yasamal rayonu üzrə iqtisadi fəaliyyət növlərinə görə hüquqi şəxslərdə yeni açılmış iş yerlərinin bölgüsü

İqtisadi fəaliyyət növləri	2023-cü il	2024-cü il I rüb
Yasamal rayonu üzrə - cəmi	7876	2035
o cümlədən:		
Kənd təsərrüfatı, meşə təsərrüfatı və balıqçılıq	3	6
Mədəncixarma sənayesi	36	10
Emal sənayesi	485	109
Elektrik enerjisi, qaz, buxar istehsalı, bölüşdürülməsi və təchizatı	-	-
Su təchizatı; tullantıların təmizlənməsi və emalı	8	-
Tikinti	2261	369
Ticarət; nəqliyyat vasitələrinin təmiri	802	258
Nəqliyyat və anbar təsərrüfatı	927	316
Turistlərin yerləşdirilməsi və ictimai iaşə	227	158
İnformasiya və rabitə	229	80
Maliyyə və sığorta fəaliyyəti	254	52
Daşınmaz əmlakla əlaqədar əməliyyatlar	106	23
Peşə, elmi və texniki fəaliyyət	1433	349
İnzibati və yardımçı xidmətlərin göstərilməsi	336	101
Dövlət idarəetməsi və müdafiə; sosial təminat	60	6
Təhsil	434	97
Əhaliyə səhiyyə və sosial xidmətləringöstərilməsi	100	34
İstirahət, əyləncə və incəsənət sahəsində fəaliyyət	77	43
Digər sahələrdə xidmətlərin göstərilməsi	98	24
Ev təsərrüfatlarının fəaliyyəti; fərdi istehlak üçün ev təsərrüfatlarının istehsal etdiyi mal və xidmətlərə dair fəaliyyət	-	-
Toxunulmazlıq hüququ olan təşkilatların fəaliyyəti	-	-

“Yeni iş yerləri”/Statistik məcmuə /Bakı, aprel - 2024

Məcmuənin hazırlanmasına
ümumi rəhbərlik:

Xosrov Əbdürəhmanov

Buraxılış üzrə məsul:

Əmək statistikasına sektoru

Sektor müdiri:

Arzu Yaqublu

İcraçı:

Könül Əhlimanlı

Tel:

tel:(+99412) 565 42 17
(+99412) 565 73 27